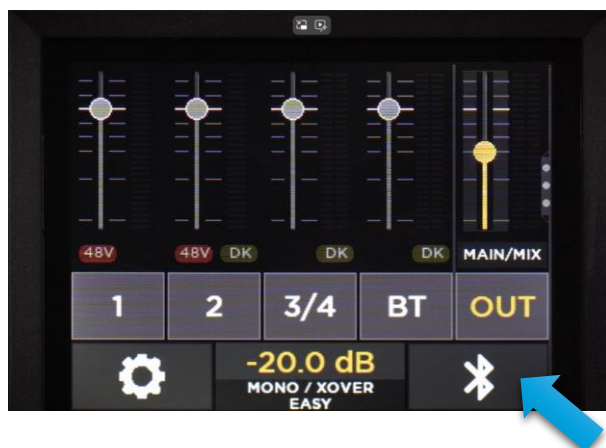


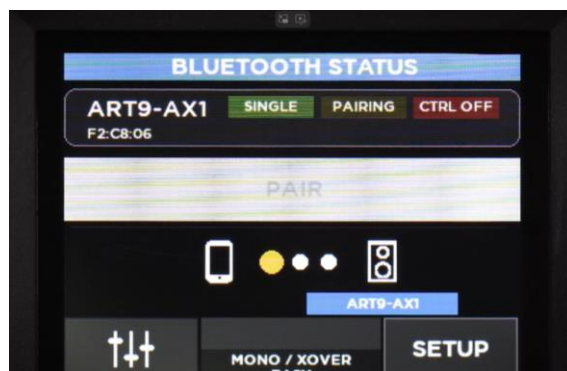
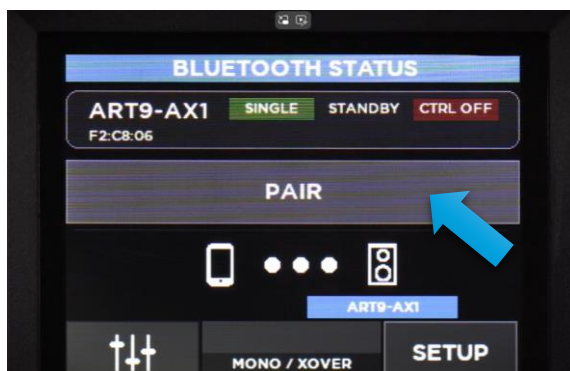
Bedienungsanleitung RCF ART912-AX

Verbindung über Bluetooth herstellen (für Audio-Streaming)

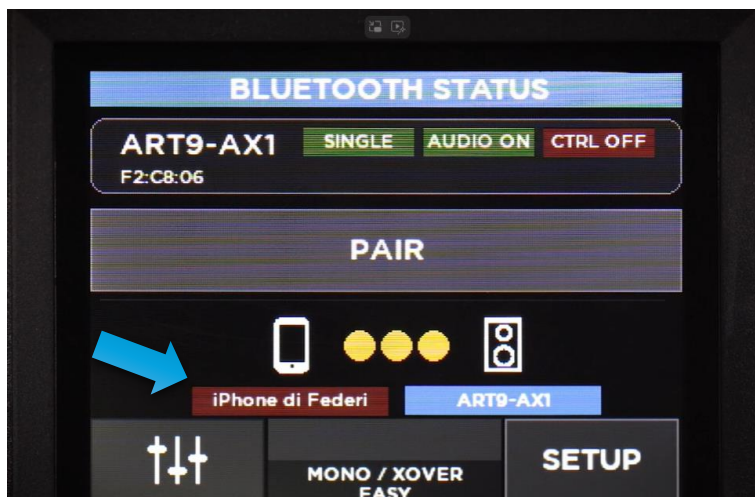
Nach dem Einschalten und Starten des Lautsprechers das Bluetooth Symbol unten rechts auswählen (Touchscreen).



Nach dem drücken auf „PAIR“ kann der Lautsprecher unter „verfügbare Geräte“ auf dem Smartphone oder Tablet ausgewählt und gekoppelt werden.



Nach erfolgreicher Kopplung wird der Name des verbundenen Gerätes angezeigt.



Anschlüsse und Verbindungen

Bei Verwendung des RCF ART912-AX als Einzellautsprecher stehen folgende Anschlüsse zur Verfügung:



Bei der Verwendung mit einer zusätzlichen RCF ART912-A als Stereo-Setup werden die Anschlüsse MIX OUT → INPUT mittels Kabel verbunden.



Laden von Presets

Für die Verwendung als Einzellautsprecher oder als Stereo-Setup können passende Voreinstellungen geladen werden.

